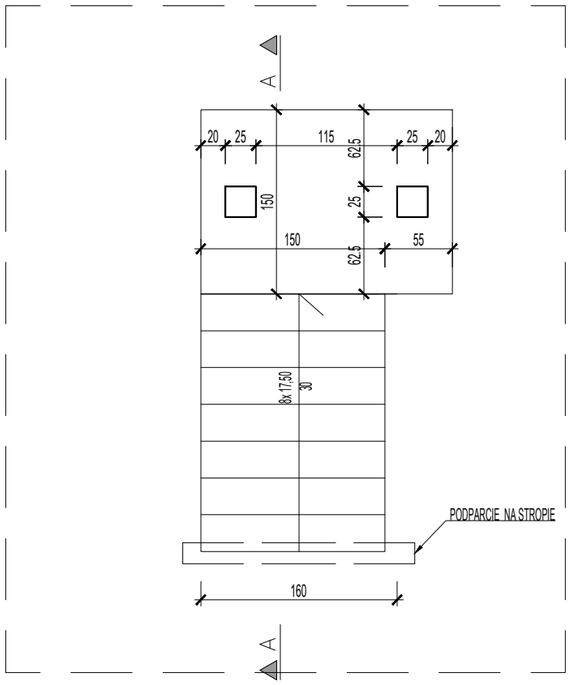

SCHODY 15
SKALA 1:50

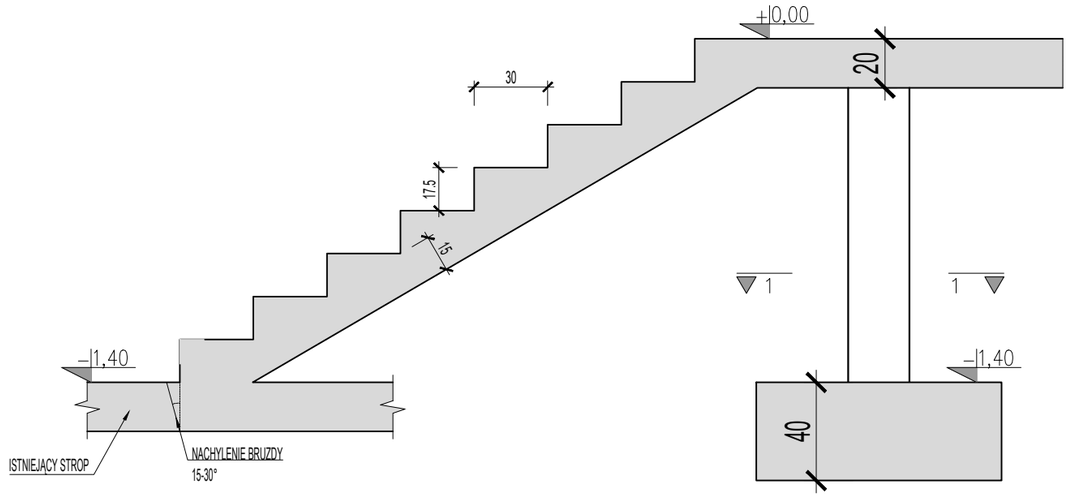

PRZEKRÓJ A–A
SKALA 1:25

PRZEKRÓJ 1–1
SKALA 1:50

RYSUNKI ROZPATRYWAĆ RAZEM Z POZOSTAŁYMI RYSUNKAMI PROJEKTU WYKONAWCZEGO, RYSUNKAMI ARCHITEKTONICZNYMI I INNYMI BRANŻOWYMI

LEGENDA:

SŁUPY, ŚCIANY, SCHODY ŻELBETOWE

WARSTWA WYKOŃCZENIOWA

BETON:

– SCHODY	C30/37
– ŚCIANY, SŁUPY, BELKI	C30/37
STAL ZBROJENIOWA:	A–IIIN (B500SP)

MINIMALNE OTULENIE PRĘTÓW:

– SCHODY	25 mm
– ŚCIANY, SŁUPY, BELKI	30 mm

KEY PLAN

B1 - KOTŁOWNIA
B2 - POMPOWNIA
B3 - MASZYNOWNIA
B4 - ROZDZIELNIA
B5 - ADMINISTRACJA
B6 - WIEŻA WODNO-ZEGAROWA
B7 - WIEŻA WĘGLOWA
B9 - WARSZTATY
B10 - WARTOWNIA

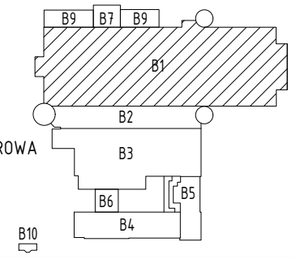

TEMAT THEME

Przebudowa, remont i zmiana sposobu użytkowania południowej części zespołu budynków poprzemysłowych „Elektrociepłowni Szombierki" na funkcje usługowe, tj.: usługi kultury (m. in. muzeum), sportu i rekreacji, zakwaterowania turystycznego, wystawiennictwa, biur, gastronomii, handlu wraz z zagospodarowaniem terenu i infrastrukturą towarzyszącą obejmującą budowę parkingów zewnętrznych, przebudowę drogi pożarowej, rozbiórkę części budynku maszynowni od strony południowej

w ramach realizacji zadania inwestycyjnego pod nazwą:

„Przebudowa, rozbudowa, nadbudowa, remont i zmiana sposobu użytkowania południowej części zespołu budynków poprzemysłowych „Elektrociepłowni Szombierki" na funkcje usługowe, tj.: usługi kultury (m. in. muzeum), turystyki, sportu i rekreacji, zakwaterowania turystycznego, wystawiennictwa, biur, gastronomii, handlu i usług zdrowia wraz z zagospodarowaniem terenu i infrastrukturą towarzyszącą"

Bytom, ul. Kosynierów 30
działka o nr ew. 1709/5, 1711/9, 1787/9

INWESTOR DEVELOPER

ARCHE S.A.
02-301 Warszawa, ul. Puławska 361

ARCHITEKT

BULAK Sp. z o.o.
ul. Wojciecha Chrzanowskiego 16 lok. 308, 04-392 Warszawa
bulakprojekt@bulakprojekt.pl

FAZA STAGE: **PROJEKT WYKONAWCZY**

NR PROJ. /DESIGN no.: **PK_951**

BRANŻA TRADE: **KONSTRUKCJA**

INDEKS/INDEX: **K**

PROJEKTANCI DESIGNERS

KONSYSTEM KONSTRUKCJE BUDOWLANE SP. Z O.O.
ul. Narwik 24 lok. U1
01-471 Warszawa
biuro@konsystem.pl
www.konsystem.pl

AUTOR DESIGNED BY
mgr inż. Paweł Golnik
upr. w spec. konstr.-bud. MAZ/0374/POOK/09

SPRAWDZIŁ VERIFIED BY
mgr inż. Radosław Lorens
upr. w spec. konstr.-bud. MAZ/0081/POOK/10

OPRACOWAŁ DRAWN BY
inż. Nazar Kernytskyi
mgr inż. Paulina Sacharczuk

RYSUNEK DRAWNIG: **SCHEMAT KONSTRUKCJI SCHODÓW 15**

DATA / DATE	**FAZA** / STAGE	Numer rysunku	**SKALA** / SCALE
09.2025	**P.W.**	**S_15**	**1:50/1:25**

RYS. DRAWING: 2303_F_KN_B1_S_15